

**Országos  
kompetenciamérés  
2018**



---

**FIT-jelentés**  
**Intézményi jelentés**  
**Összefoglalás**

**Vay Ádám Gimnázium, Mezőgazdasági  
Szakképző Iskola és Kollégium**

4561 Baktalórántháza, Naményi út 7.

OM azonosító: 033644



EMBERI ERŐFORRÁSOK  
MINISZTERIUMA

 **KTATÁSI HIVATAL**





**FIGYELEM! Kérjük, tartsa szem előtt, hogy a 2016/2017. tanévtől a képzési formák elnevezései megváltoztak. A jelentésben a hatályos köznevelési törvényben felsorolt képzési formák megnevezései szerepelnek: a korábbi szakközépiskola szakgimnáziumként, a korábbi szakiskola szakközépiskolaként, a korábbi speciális szakiskola szakiskolaként került feltüntetésre.**




## Összefoglalás

Az intézmény létszámadatai

Évfolyam	Képzési forma	Tanulók száma	
		Összesen	A jelentésben szereplők
10.	Szakgimnázium	99	78
10.	Szakközépiskola	44	33

Átlageredmények

Mérési terület	Évfolyam	Átlageredmény (megbízhatósági tartomány)	
		Az intézményben	Országosan
Matematika	10.	1471 (1443;1493)	 1647 (1646;1648)
Szövegértés	10.	1449 (1429;1477)	 1636 (1636;1637)

-  Az intézmény eredményénél szignifikánsan alacsonyabb az adott érték
-  Az intézmény eredménye nem különbözik szignifikánsan az adott értéktől
-  Az intézmény eredményénél szignifikánsan magasabb az adott érték

## 033644 - 001 - Vay Ádám Gimnázium, Mezőgazdasági Szakképző Iskola és Kollégium

4561 Baktalórántháza, Naményi út 7.

### A telephely létszámadatai

Évfolyam	Képzési forma	Tanulók száma			
		Összesen	A jelentésben szereplők	CSH-indexszel rendelkezők	A 2016-os eredménnyel is rendelkezők
10.	Szaggimnázium	99	78	76	71
10.	Szakközépiskola	44	33	32	22

Piros szín jelzi, ha valamely évfolyamon és képzési formában a telephely CSH-indexe vagy a 2016-os eredmények alapján a várható eredmény nem becsülhető megbízhatóan.

### Átlageredmények

Mérési terület	Évfolyam	Képzési forma	Átlageredmény (megbízhatósági tartomány)					
			A telephelyen	Országos	Az első viszonyítási csoport		A második viszonyítási csoport	
					Neve	Eredménye	Neve	Eredménye
Matematika	10.	szaggimn.	1509 (1477;1535)	1647 ☹️ (1646;1648)	Szaggimn.	1620 ☹️ (1618;1621)	Nagy szaggimn.	1647 ☹️ (1645;1649)
	10.	szakköz.	1386 (1351;1427)	1647 ☹️ (1646;1648)	Szakköz.	1445 ☹️ (1442;1447)	Közepes szakköz.	1435 ☹️ (1430;1439)
Szövegértés	10.	szaggimn.	1488 (1461;1515)	1636 ☹️ (1636;1637)	Szaggimn.	1607 ☹️ (1605;1609)	Nagy szaggimn.	1628 ☹️ (1626;1630)
	10.	szakköz.	1362 (1327;1406)	1636 ☹️ (1636;1637)	Szakköz.	1418 ☹️ (1415;1420)	Közepes szakköz.	1404 ☹️ (1400;1409)

- 😊 A telephely eredményénél szignifikánsan alacsonyabb az adott érték
- ☹️ A telephely eredménye nem különbözik szignifikánsan az adott értéktől
- ☹️ A telephely eredményénél szignifikánsan magasabb az adott érték

### A telephely eredménye a tanulók CSH-indexének tükrében

Mérési terület	Évfolyam	Képzési forma	A tényleges eredmény a várhatóhoz képest	
			Országos regresszió alapján	A megfelelő képzési forma/településtípus telephelyeire illesztett regresszió alapján
Matematika	10.	szaggimn.	😊	😊
	10.	szakköz.	☹️	☹️
Szövegértés	10.	szaggimn.	😊	☹️
	10.	szakköz.	☹️	☹️

- 😊 A telephely eredménye szignifikánsan magasabb a várhatónál
- ☹️ A telephely eredménye nem különbözik szignifikánsan a várhatótól
- ☹️ A telephely eredménye szignifikánsan gyengébb a várhatónál

A telephely eredménye a tanulók korábbi eredményének tükrében

Mérési terület	Évfolyam	Képzési forma	A tényleges eredmény a várhatóhoz képest	
			Országos regresszió alapján	A megfelelő képzési forma/településtípus telephelyeire illesztett regresszió alapján
Matematika	10.	szakgimn.	☹️	☹️
	10.	szakköz.	-	-
Szövegértés	10.	szakgimn.	☹️	☹️
	10.	szakköz.	-	-

- 😊 A telephely eredménye szignifikánsan magasabb a várhatónál
- ☹️ A telephely eredménye nem különbözik szignifikánsan a várhatótól
- ☹️ A telephely eredménye szignifikánsan gyengébb a várhatónál

A telephely eredménye az eddigi kompetenciamérésekben

Mérési terület	Évf.	Képzési forma	Átlageredmény (megbízhatósági tartomány)				
			2018	2017	2016	2015	2014
Matematika	10.	szakgimn.	1509 (1477;1535)	☹️ 1511 (1451;1562)	☹️ 1633 (1606;1662)	☹️ 1491 (1439;1538)	☹️ 1516 (1474;1564)
	10.	szakköz.	1386 (1351;1427)	☹️ 1386 (1338;1425)	☹️ 1389 (1356;1419)	😊 1316 (1280;1341)	☹️ 1604 (1575;1644)
Szövegértés	10.	szakgimn.	1488 (1461;1515)	☹️ 1527 (1487;1570)	☹️ 1516 (1481;1550)	😊 1428 (1381;1459)	😊 1421 (1393;1454)
	10.	szakköz.	1362 (1327;1406)	😊 1302 (1266;1336)	☹️ 1316 (1284;1356)	😊 1296 (1266;1324)	☹️ 1480 (1382;1571)

- 😊 A 2018. évi eredmény az adott év eredményénél szignifikánsan magasabb
- ☹️ A telephely 2018. évi eredménye nem különbözik szignifikánsan az adott év eredményétől
- ☹️ A 2018. évi eredmény az adott év eredményénél szignifikánsan gyengébb

Az alapszintet el nem érő tanulók aránya

Mérési terület	Évfolyam	Képzési forma	Alapszint	Az alapszint alatt teljesítő tanulók aránya (%)		
				A telephelyen	Országosan	A megfelelő képzési típusban/településtípusban
Matematika	10.	szakgimn.	4. képességi szint	74,3	36,2	39,3
	10.	szakköz.	4. képességi szint	90,9	36,2	79,5
Szövegértés	10.	szakgimn.	4. képességi szint	47,4	23,1	22,0
	10.	szakköz.	4. képességi szint	81,8	23,1	66,5

A minimum szintet el nem érő tanulók aránya\*

Mérési terület	Évfolyam	Képzési forma	Minimum szint	A minimum szint alatt teljesítő tanulók aránya (%)		
				A telephelyen	Országosan	A megfelelő képzési típusban/településtípusban
Matematika	10.	szakgimn.	3. képességi szint	32,4	16,4	14,1
	10.	szakköz.	3. képességi szint	72,5	16,4	49,9
Szövegértés	10.	szakgimn.	3. képességi szint	14,3	9,1	5,7
	10.	szakköz.	3. képességi szint	42,6	9,1	33,8

\* Ez az arányszám a jelentésre jogosult és nem a jelentésben szereplő tanulók létszámaira vonatkozik.