

**Országos
kompetenciamérés
2017**



FIT-jelentés
Intézményi jelentés
Összefoglalás

**Vay Ádám Gimnázium, Mezőgazdasági
Szakképző Iskola és Kollégium**

4561 Baktalórántháza, Naményi út 7.

OM azonosító: 033644



EMBERI ERŐFORRÁSOK
MINISZTERIUMA

 **KTATÁSI HIVATAL**



Köznevelési Mérés
Értékelési Osztály



FIGYELEM! Kérjük, tartsa szem előtt, hogy a 2016/2017. tanévtől a képzési formák elnevezései megváltoztak. A jelentésben a hatályos köznevelési törvényben felsorolt képzési formák megnevezései szerepelnek: a korábbi szakközépiskola szakgimnáziumként, a korábbi szakiskola szakközépiskolaként, a korábbi speciális szakiskola szakiskolaként került feltüntetésre.




Összefoglalás

Az intézmény létszámadatai

Évfolyam	Képzési forma	Tanulók száma	
		Összesen	A jelentésben szereplők
10.	4 évfolyamos gimnázium	29	24
10.	Szakgimnázium	72	52
10.	Szakközépiskola	65	47

Átlageredmények

Mérési terület	Évfolyam	Átlageredmény (megbízhatósági tartomány)	
		Az intézményben	Országosan
Matematika	10.	1462 (1430;1487)	 1647 (1646;1648)
Szövegértés	10.	1447 (1418;1472)	 1613 (1612;1614)

-  Az intézmény eredményénél szignifikánsan alacsonyabb az adott érték
-  Az intézmény eredménye nem különbözik szignifikánsan az adott értéktől
-  Az intézmény eredményénél szignifikánsan magasabb az adott érték

033644 - 001 - Vay Ádám Gimnázium, Mezőgazdasági Szakképző Iskola és Kollégium

4561 Baktalórántháza, Naményi út 7.

A telephely létszámadatai

Évfolyam	Képzési forma	Tanulók száma			
		Összesen	A jelentésben szereplők	CSH-indexszel rendelkezők	A 2015-ös eredménnyel is rendelkezők
10.	4 évfolyamos gimnázium	29	24	24	22
10.	Szaggimnázium	72	52	49	44
10.	Szakközépiskola	65	47	39	39

Piros szín jelzi, ha valamely évfolyamon és képzési formában a telephely CSH-indexe vagy a 2015-ös eredmények alapján a várható eredmény nem becsülhető megbízhatóan.

Átlageredmények

Mérési terület	Évfolyam	Képzési forma	Átlageredmény (megbízhatósági tartomány)					
			A telephelyen	Országos	Az első viszonyítási csoport		A második viszonyítási csoport	
					Neve	Eredménye	Neve	Eredménye
Matematika	10.	4 évf. gimn.	1507 (1470;1551)	1647 ☹️ (1646;1648)	4 évf. gimn.	1735 ☹️ (1733;1737)	Kis 4 évf. gimn.	1627 ☹️ (1621;1634)
	10.	szaggimn.	1511 (1451;1562)	1647 ☹️ (1646;1648)	Szaggimn.	1620 ☹️ (1618;1622)	Nagy szaggimn.	1648 ☹️ (1646;1650)
	10.	szakköz.	1386 (1338;1425)	1647 ☹️ (1646;1648)	Szakköz.	1435 ☹️ (1431;1437)	Nagy szakköz.	1437 ☹️ (1433;1440)
Szövegértés	10.	4 évf. gimn.	1572 (1503;1625)	1613 ☹️ (1612;1614)	4 évf. gimn.	1711 ☹️ (1709;1713)	Kis 4 évf. gimn.	1619 ☹️ (1613;1626)
	10.	szaggimn.	1527 (1487;1570)	1613 ☹️ (1612;1614)	Szaggimn.	1584 ☹️ (1582;1586)	Nagy szaggimn.	1604 ☹️ (1602;1606)
	10.	szakköz.	1302 (1266;1336)	1613 ☹️ (1612;1614)	Szakköz.	1392 ☹️ (1390;1394)	Nagy szakköz.	1393 ☹️ (1390;1397)

- ☺️ A telephely eredményénél szignifikánsan alacsonyabb az adott érték
- ☹️ A telephely eredménye nem különbözik szignifikánsan az adott értéktől
- ☹️ A telephely eredményénél szignifikánsan magasabb az adott érték

A telephely eredménye a tanulók CSH-indexének tükrében

Mérési terület	Évfolyam	Képzési forma	A tényleges eredmény a várhatóhoz képest	
			Országos regresszió alapján	A megfelelő képzési forma/településtípus telephelyeire illesztett regresszió alapján
Matematika	10.	4 évf. gimn.	☹️	☹️
	10.	szaggimn.	☹️	☹️
	10.	szakköz.	-	-
Szövegértés	10.	4 évf. gimn.	☺️	☹️
	10.	szaggimn.	☺️	☺️
	10.	szakköz.	-	-

- ☺️ A telephely eredménye szignifikánsan magasabb a várhatónál
- ☹️ A telephely eredménye nem különbözik szignifikánsan a várhatótól
- ☹️ A telephely eredménye szignifikánsan gyengébb a várhatónál

A telephely eredménye a tanulók korábbi eredményének tükrében

Mérési terület	Évfolyam	Képzési forma	A tényleges eredmény a várhatóhoz képest	
			Országos regresszió alapján	A megfelelő képzési forma/településtípus telephelyeire illesztett regresszió alapján
Matematika	10.	4 évf. gimn.	☹	☹
	10.	szakgimn.	-	-
	10.	szakköz.	-	-
Szövegértés	10.	4 évf. gimn.	☺	☺
	10.	szakgimn.	-	-
	10.	szakköz.	-	-

- ☺ A telephely eredménye szignifikánsan magasabb a várhatónál
- ☺ A telephely eredménye nem különbözik szignifikánsan a várhatótól
- ☹ A telephely eredménye szignifikánsan gyengébb a várhatónál

A telephely eredménye az eddigi kompetenciamérésekben

Mérési terület	Évf.	Képzési forma	Átlageredmény (megbízhatósági tartomány)				
			2017	2016	2015	2014	2013
Matematika	10.	4 évf. gimn.	1507 (1470;1551)	☹ 1602 (1564;1638)	☹ 1605 (1559;1649)	☹ 1624 (1596;1659)	☺ 1516 (1494;1537)
	10.	szakgimn.	1511 (1451;1562)	☹ 1633 (1606;1662)	☺ 1491 (1439;1538)	☺ 1516 (1474;1564)	☺ 1539 (1508;1578)
	10.	szakköz.	1386 (1338;1425)	☺ 1389 (1356;1419)	☺ 1316 (1280;1341)	☹ 1604 (1575;1644)	☺ 1388 (1355;1429)
Szövegértés	10.	4 évf. gimn.	1572 (1503;1625)	☺ 1490 (1442;1539)	☺ 1559 (1518;1600)	☺ 1499 (1472;1529)	☺ 1484 (1461;1508)
	10.	szakgimn.	1527 (1487;1570)	☺ 1516 (1481;1550)	☺ 1428 (1381;1459)	☺ 1421 (1393;1454)	☺ 1542 (1497;1585)
	10.	szakköz.	1302 (1266;1336)	☺ 1316 (1284;1356)	☺ 1296 (1266;1324)	☹ 1480 (1382;1571)	☺ 1327 (1289;1368)

- ☺ A 2017. évi eredmény az adott év eredményénél szignifikánsan magasabb
- ☺ A telephely 2017. évi eredménye nem különbözik szignifikánsan az adott év eredményétől
- ☹ A 2017. évi eredmény az adott év eredményénél szignifikánsan gyengébb

Az alapszintet el nem érő tanulók aránya

Mérési terület	Évfolyam	Képzési forma	Alapszint	Az alapszint alatt teljesítő tanulók aránya (%)		
				A telephelyen	Országosan	A megfelelő képzési típusban/településtípusban
Matematika	10.	4 évf. gimn.	4. képességi szint	66,6	35,5	17,7
	10.	szakgimn.	4. képességi szint	61,5	35,5	38,5
	10.	szakköz.	4. képességi szint	89,4	35,5	79,2
Szövegértés	10.	4 évf. gimn.	4. képességi szint	20,8	26,5	9,4
	10.	szakgimn.	4. képességi szint	46,1	26,5	26,6
	10.	szakköz.	4. képességi szint	93,7	26,5	71,7

A minimum szintet el nem érő tanulók aránya*

Mérési terület	Évfolyam	Képzési forma	Minimum szint	A minimum szint alatt teljesítő tanulók aránya (%)		
				A telephelyen	Országosan	A megfelelő képzési típusban/település-típusban
Matematika	10.	4 évf. gimn.	3. képességi szint	20,8	16,5	5,2
	10.	szakgimn.	3. képességi szint	35,5	16,5	14,3
	10.	szakköz.	3. képességi szint	62,1	16,5	50,6
Szövegértés	10.	4 évf. gimn.	3. képességi szint	12,5	10,6	2,3
	10.	szakgimn.	3. képességi szint	11,8	10,6	6,6
	10.	szakköz.	3. képességi szint	65,6	10,6	39,4

* Ez az arányszám a jelentésre jogosult és nem a jelentésben szereplő tanulók létszámaira vonatkozik.